



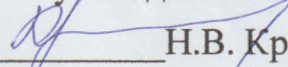
МИНИСТЕРСТВО ОБРАЗОВАНИЯ, НАУКИ И МОЛОДЕЖИ РЕСПУБЛИКИ КРЫМ

Государственное бюджетное образовательное учреждение высшего образования  
Республики Крым  
«Крымский инженерно-педагогический университет имени Февзи Якубова»  
(ГБОУВО РК КИПУ имени Февзи Якубова)

Кафедра социально-гуманитарных дисциплин


СОГЛАСОВАНО

Руководитель ОПОП

  
Н.В. Кропотова  
«14» 03 2022 г.

УТВЕРЖДАЮ

Заведующий кафедрой

  
Р.Д. Куртсеитов  
«01.» 02 2022 г.

### РАБОЧАЯ ПРОГРАММА ДИСЦИПЛИНЫ

Б1.В.02.02 «Культурологический подход в образовании»


направление подготовки 44.04.01 Педагогическое образование  
магистерская программа «Управление в области безопасности  
жизнедеятельности»

факультет психологии и педагогического образования

Симферополь, 2022

Рабочая программа дисциплины Б1.В.02.02 «Культурологический подход в образовании» для магистров направления подготовки 44.04.01 Педагогическое образование. Магистерская программа «Управление в области безопасности жизнедеятельности» составлена на основании ФГОС ВО, утвержденного приказом Министерства образования и науки Российской Федерации от 22.02.2018 № 126.

Составитель  
рабочей программы


  
подпись

Семченко М.А.

Рабочая программа рассмотрена и одобрена на заседании кафедры социально-гуманитарных дисциплин

от 01.02. 2022 г., протокол № 7

Заведующий кафедрой

  
подпись

Р.Д. Куртсеитов

Рабочая программа рассмотрена и одобрена на заседании УМК факультета психологии и педагогического образования

от 17.03 2022 г., протокол № 8

Председатель УМК

  
подпись

З.Р. Асанова

**1.Рабочая программа дисциплины Б1.В.02.02 «Культурологический подход в образовании» для магистратуры направления подготовки 44.04.01 Педагогическое образование, магистерская программа «Управление в области безопасности жизнедеятельности» .**

**2.Перечень планируемых результатов обучения по дисциплине, соотнесенных с планируемыми результатами освоения образовательной программы**

**2.1. Цель и задачи изучения дисциплины (модуля)**

***Цель дисциплины (модуля):***

– формирование у обучающихся концептуальных основ для успешного развития профессионально-педагогической культуры на основе прочно сформированных потребностей в постоянном самосовершенствовании и профессиональном саморазвитии.

***Учебные задачи дисциплины (модуля):***

- определение содержания основных элементов профессиональной культуры педагога;
- овладение технологией и методами формирования профессиональной культуры педагога;
- проанализировать сущность валеологической культуры, экологической культуры и культуры безопасности жизнедеятельности как базы становления и развития здорового, экологически целесообразного и безопасного образа жизни.

**2.2. Планируемые результаты освоения дисциплины**

Процесс изучения дисциплины Б1.В.02.02 «Культурологический подход в образовании» направлен на формирование следующих компетенций:

УК-5 - Способен анализировать и учитывать разнообразие культур в процессе межкультурного взаимодействия

ПК-3 - Способен самостоятельно определять задачи собственной научно-исследовательской деятельности в профессиональной области, способы их решения, включая исследовательские форматы, руководить проектно-исследовательской деятельностью обучающихся по профилю образовательной программы.

В результате изучения дисциплины магистрант должен:

**Знать:**

- психологические основы социального взаимодействия, национальные, этнокультурные и конфессиональные особенности и народные традиции населения; основные закономерности взаимодействия людей (УК-5.1)
- теоретические основы и технологии организации научно-исследовательской и проектной деятельности (ПК-3.1)

**Уметь:**

- умеет находить и использовать необходимую для саморазвития и взаимодействия с другими информацию о культурных особенностях и традициях различных социальных групп; недискриминационно и конструктивно взаимодействовать с людьми с учетом их социокультурных особенностей в целях успешного выполнения профессиональных задач и усиления социальной интеграции (УК-5.2)
- подготавливать проектные и научно-исследовательские работы с учетом нормативных требований; консультировать обучающихся на всех этапах подготовки и оформления проектных, исследовательских, научных работ (ПК-3.2)

#### **Владеть:**

- навыками создания благоприятной среды для межкультурного взаимодействия при выполнении профессиональных задач (УК-5.3)
- навыками организации и проведения учебно-исследовательской, научно-исследовательской и проектной деятельности в ходе выполнения профессиональных функций (ПК-3.3)

### **3. Место дисциплины в структуре ОПОП.**

Дисциплина Б1.В.02.02 «Культурологический подход в образовании» относится к дисциплинам части, формируемой участниками образовательных отношений учебного плана.

### **4. Объем дисциплины (модуля)**

(в зачетных единицах с указанием количества академических или астрономических часов, выделенных на контактную работу обучающихся с преподавателем (по видам учебных занятий) и на самостоятельную работу обучающихся)

Семестр	Общее кол-во часов	кол-во зач. единиц	Контактные часы						СР	Контроль (время на контроль)
			Всего	лек	лаб.з ан.	прак т.зан	сем. зан.	ИЗ		
3	108	3	20	8			12		88	За
Итого по ОФО	108	3	20	8			12		88	

**5. Содержание дисциплины (модуля) (структурированное по темам (разделам) с указанием отведенного на них количества академических или астрономических часов и видов учебных занятий)**

Наименование тем (разделов, модулей)	Количество часов														Форма текущего контроля	
	очная форма							заочная форма								
	Всего	в том, числе						Всего	в том, числе							
		л	лаб	пр	сем	ИЗ	СР		л	лаб	пр	сем	ИЗ	СР		
1	2	3	4	5	6	7	8	9	10	11	12	13	14	15	16	

Тема 1. Сущность понятия «культурологический подход» и характеристика его составляющих	16	2			2		12	16	2			2		12	устный опрос
Тема 2. Подходы и методы в культурологии	14	2					12	14	2					12	устный опрос; презентация; реферат
Тема 3. Культура и образование: два ряда исторической преемственности.	16	2			2		12	14				2		12	устный опрос
Тема 4. Концептуальные идеи культурологического подхода как методологическая основа образовательного процесса	14				2		12	14				2		12	устный опрос; реферат; презентация
Тема 5. Принципы культурологического подхода	16				2		14	18				2		16	устный опрос
Тема 6. Современные подходы к пониманию культурологического подхода.	18	2			2		14	14						14	устный опрос; реферат; презентация
Тема 7. Культурологический подход в понимании и решении педагогических проблем	14				2		12	14						14	устный опрос
Всего часов за 3 /3 семестр	108	8			12		88	104	4			8		92	
Форма промеж. контроля	Зачет							Зачет - 4 ч.							
<b>Всего часов дисциплине</b>	108	8			12		88	104	4			8		92	
часов на контроль								4							

### 5. 1. Тематический план лекций

№ лекц	Тема занятия и вопросы лекции	Форма проведения (актив., интерак.)	Количество часов	
			ОФО	ЗФО

1.	Тема 1. Сущность понятия «культурологический подход» и характеристика его составляющих <i>Основные вопросы:</i> 1. Различные подходы к определению понятия "культура". 2. Философские основы становления культурологического подхода в науке. 3. Основные понятия культурологического подхода: культура, образование, человек.	Акт.	2	2
2.	Тема 2. Подходы и методы в культурологии <i>Основные вопросы:</i> 1. Культурологический подход к анализу истории. 2. История развития культуры. Универсалии культуры. 3. Методы культурологии.	Акт.	2	2
3.	Тема 3. Культура и образование: два ряда исторической преемственности. <i>Основные вопросы:</i> 1. Образование – социальный институт культуры. Формирование европейской модели образования. 2. Традиции российского образования. 3. Современная философия образования, ее концепции. Тенденция культурной универсализации.	Акт.	2	
4.	Тема 6. Современные подходы к пониманию культурологического подхода. <i>Основные вопросы:</i> 1. Современные подходы к пониманию культурологического подхода. 2. Основные положения культурологического подхода в педагогике. 3. Основные требования культурологического подхода.	Акт.	2	
	<b>Итого</b>		<b>8</b>	<b>4</b>

## 5. 2. Темы практических занятий

(не предусмотрено учебным планом)

## 5. 3. Темы семинарских занятий

№ занятия	Наименование семинарского занятия	Форма проведения (актив., интерак.)	Количество часов	
			ОФО	ЗФО
1.	<p>Тема 1. Сущность понятия «культурологический подход» и характеристика его составляющих</p> <p><i>Основные вопросы:</i></p> <ol style="list-style-type: none"> <li>1. Различные подходы к определению понятия "культура".</li> <li>2. Становление культурологического знания</li> <li>3. Философские основы становления культурологического подхода в науке.</li> <li>4. Особенности культурологического подхода в образовании.</li> </ol>	Акт.	2	2
2.	<p>Тема 3. Культура и образование: два ряда исторической преемственности.</p> <p><i>Основные вопросы:</i></p> <ol style="list-style-type: none"> <li>1. Образование – социальный институт культуры. Формирование европейской модели образования.</li> <li>2. Традиции российского образования.</li> </ol>	Акт.	2	2
3.	<p>Тема 4. Концептуальные идеи культурологического подхода как методологическая основа образовательного процесса</p> <p><i>Основные вопросы:</i></p> <ol style="list-style-type: none"> <li>1. Сущность культурологического подхода как методологической основы образовательного процесса.</li> <li>2. В чем выражен гуманистический смысл образования и каковы его признаки.</li> <li>3. Сущность культурологического подхода как методологической основы образовательного процесса.</li> </ol>	Акт.	2	2
4.	<p>Тема 5. Принципы культурологического подхода</p> <p><i>Основные вопросы:</i></p> <ol style="list-style-type: none"> <li>1. В чем сущность принципа культуросообразности. Приведите примеры его реализации на практике.</li> </ol>	Акт.	2	2

	<p>2. Как Вы понимаете принцип продуктивности. Каковы направления его реализации.</p> <p>3. Каковы общие и отличительные черты принципов культуросообразности и мультикультурности.</p> <p>4. Раскройте принцип единства и гармонизации рационального и эмоционального факторов.</p>			
5.	<p>Тема 6. Современные подходы к пониманию культурологического подхода.</p> <p><i>Основные вопросы:</i></p> <p>1. Современные подходы к пониманию культурологического подхода.</p> <p>2. Основные положения культурологического подхода в педагогике.</p> <p>3. Основные требования культурологического подхода.</p>	Акт.	2	
6.	<p>Тема 7. Культурологический подход в понимании и решении педагогических</p> <p><i>Основные вопросы:</i></p> <p>1. Основные понятия культурологического подхода.</p> <p>2. Специфика технологии, методов и приёмов построения образовательного процесса на основе культурологического подхода.</p> <p>3. Принципы отбора содержания и способов организации образования на основе культурологического подхода.</p>	Акт.	2	
	<b>Итого</b>		<b>12</b>	<b>8</b>

#### 5. 4. Перечень лабораторных работ

(не предусмотрено учебным планом)

#### 5. 5. Темы индивидуальных занятий

(не предусмотрено учебным планом)

#### 6. Перечень учебно-методического обеспечения для самостоятельной работы обучающихся по дисциплине (модулю)

Самостоятельная работа по данной дисциплине включает такие формы работы как: работа с базовым конспектом; работа с литературой, чтение дополнительной литературы; подготовка к устному опросу; подготовка презентации; подготовка реферата; подготовка к зачету.



**6.1. Содержание самостоятельной работы студентов по дисциплине (модулю)**

№	Наименование тем и вопросы, выносимые на самостоятельную работу	Форма СР	Кол-во часов	
			ОФО	ЗФО
1	Тема 1. Сущность понятия «культурологический подход» и характеристика его составляющих Основные вопросы: Основные понятия культурологического подхода: культура, образование, человек. 2. Сущность, цели, задачи и особенности культурологического подхода в образовании	работа с литературой, чтение дополнительной литературы; подготовка к устному опросу	12	12
2	Тема 2. Подходы и методы в культурологии Основные вопросы: 1. Истоки культурологического подхода. 2. История развития культуры. Универсалии культуры. 3. Методы культурологии.	работа с литературой, чтение дополнительной литературы; подготовка к устному опросу;	12	12
3	Тема 3. Культура и образование: два ряда исторической преемственности. Основные вопросы: 1. Образование – социальный институт культуры. Формирование европейской модели образования. 2. Традиции российского образования.	работа с литературой, чтение дополнительной литературы; подготовка к устному опросу	12	12
4	Тема 4. Концептуальные идеи культурологического подхода как методологическая основа образовательного процесса Основные вопросы: Основные школы и концепции культурологии 2. Эволюционистская теория культуры 3. Циклическая концепция развития культуры	работа с литературой, чтение дополнительной литературы; подготовка к устному опросу; подготовка реферата; подготовка	12	12
5	Тема 5. Принципы культурологического подхода Основные вопросы: 1. Принцип культуросообразности 2. Принцип продуктивности 3. Принцип мультикультурности	работа с литературой, чтение дополнительной литературы; подготовка к устному опросу	14	16
6	Тема 6. Современные подходы к пониманию культурологического подхода. Основные вопросы:	работа с литературой, чтение дополнительно	14	14

	1. Основные положения культурологического подхода в педагогике. 2. Основные требования культурологического подхода.	й литературы; подготовка к устному опросу; подготовка презентации;		
7	Тема 7. Культурологический подход в понимании и решении педагогических Основные вопросы: 1. Специфика технологии, методов и приёмов построения образовательного процесса на основе культурологического	работа с литературой, чтение дополнительной литературы; подготовка к устному опросу	12	14
	<b>Итого</b>		<b>88</b>	<b>92</b>

## 7. Фонд оценочных средств для проведения промежуточной аттестации обучающихся по дисциплине (модулю)

### 7.1. Перечень компетенций с указанием этапов их формирования в процессе освоения образовательной программы

Дескрипторы	Компетенции	Оценочные средства
<b>УК-5</b>		
<b>Знать</b>	психологические основы социального взаимодействия, национальные, этнокультурные и конфессиональные особенности и народные традиции населения; основные закономерности взаимодействия людей (УК-5.1)	устный опрос
<b>Уметь</b>	умеет находить и использовать необходимую для саморазвития и взаимодействия с другими информацию о культурных особенностях и традициях различных социальных групп; недискриминационно и конструктивно взаимодействовать с людьми с учетом их социокультурных особенностей в целях успешного выполнения профессиональных задач и усиления социальной интеграции (УК-5.2)	устный опрос; реферат; презентация
<b>Владеть</b>	навыками создания благоприятной среды для межкультурного взаимодействия при выполнении профессиональных задач (УК-5.3)	зачет
<b>ПК-3</b>		
<b>Знать</b>	теоретические основы и технологии организации научно-исследовательской и проектной деятельности (ПК-3.1)	устный опрос

<b>Уметь</b>	подготавливать проектные и научно-исследовательские работы с учетом нормативных требований; консультировать обучающихся на всех этапах подготовки и оформления проектных, исследовательских, научных работ (ПК-3.2)	устный опрос; реферат; презентация
<b>Владеть</b>	навыками организации и проведения учебно-исследовательской, научно-исследовательской и проектной деятельности в ходе выполнения профессиональных функций (ПК-3.3)	зачет

## 7.2. Описание показателей и критериев оценивания компетенций на различных этапах их формирования, описание шкал оценивания

Оценочные средства	Уровни сформированности компетенции			
	Компетентность несформирована	Базовый уровень компетентности	Достаточный уровень компетентности	Высокий уровень компетентности
устный опрос	Отсутствие знания. Обучающийся не владеет понятийно-категориальным аппаратом дисциплины, говорит с грубыми неточностями. Демонстрирует незнание научных работ	Фрагментарные представления о принципах функционирования профессионального коллектива и роли корпоративных норм и стандартов. Использование понятийно-категориального аппарата дисциплины у обучающегося вызывает затруднения, вопросы связанные с основными этапами развития научной мысли, раскрываются неполно.	Неполные представления о принципах функционирования профессионального коллектива и роли корпоративных норм и стандартов. Рассказывая об основных этапах развития науки, обучающийся не всегда точно использует понятийно-категориального аппарата дисциплины. В ряде случаев иллюстрация отдельных теоретических положений	Сформированные систематические представления о принципах функционирования профессионального коллектива и роли корпоративных норм и стандартов. Обучающийся свободно, полно, с использованием понятийно-категориального аппарата дисциплины рассказывает об основных этапах развития науки, иллюстрируя отдельные теоретические положения примерами.

презентация	Не выполнена или материал не структурирован без учета специфики проблемы. Менее 50 % подготовленных презентаций.	Выполнена частично, материал слабо структурирован, не связан с ранее изученным не выделены существенные признаки проблемы. От 50 % до 60% подготовленных презентаций.	Работа выполнена полностью, отмечаются не существенные недостатки в оформлении или содержании. Материал структурирован. От 70 % до 80% подготовленных презентаций.	Работа выполнена полностью. Материал структурирован, оформлен согласно требованиям. Содержание темы полностью раскрыто. От 90 % до 100% подготовленных презентаций.
реферат	Несистемное, неполное и неточное раскрытие темы реферата, неструктурированность изложенного материала, некорректное оформление исследования свидетельствует о неумении обучающегося работать с научной и справочной литературой, библиографическими источниками и современными поисковыми системами.	Бессистемное изложение основных положений проблемы, упоминание лишь нескольких подходов к ее решению, значительные недочеты в оформлении реферата свидетельствует о базовом уровне сформированного умения работать с научной и справочной литературой, библиографическими источниками и современными поисковыми системами.	Полное изложение материала по проблеме, перечисление существующих точек зрения при отдельных недочетах в оформлении реферата свидетельствует о сформированном у обучающегося умении работать с научной и справочной литературой, библиографическими источниками и современными поисковыми системами.	Системное и полное изложение материала по проблеме, сопоставление и анализ перечисление существующих точек зрения толерантное их освещение, корректное оформление реферата свидетельствует об умении обучающегося работать с научной и справочной литературой, библиографическими источниками и современными поисковыми системами.

зачет	Не раскрыт полностью ни один теоретический вопрос. Отсутствие знаний	Теоретические вопросы раскрыты с отдельными, не нарушающими логику изложения материала неточностями. Фрагментарное владение приемами взаимодействия с сотрудниками, выполняющими различные профессиональные задачи и обязанности. Неполные представления об основных направлениях, проблемах теориях и	Все вопросы раскрыты с несущественным и замечаниями. В целом успешное, но содержащее отдельные пробелы владение приемами взаимодействия с сотрудниками, выполняющими различные профессиональные задачи и обязанности. Сформированные, но содержащие отдельные пробелы представления об основных направлениях, проблемах, теориях и	Ответ полностью соответствует всем учебным требованиям. Успешное и систематическое владение приемами взаимодействия с сотрудниками, выполняющими различные профессиональные задачи и обязанности. Сформированные систематизированные представления об основных философских знаниях.
-------	---	--	---	---

**7.3. Типовые контрольные задания или иные материалы, необходимые для оценки знаний, умений, навыков и (или) опыта деятельности, характеризующих этапы формирования компетенций в процессе освоения образовательной программы**

**7.3.1. Примерные вопросы для устного опроса**

- 1.Современные подходы к пониманию культурологического подхода
- 2.Основные положения культурологического подхода в педагогике
- 3.Становление культурологического знания
- 4.Соотношение понятий "культура", "образование", "воспитание", "образованность", "воспитанность"
- 5.Наука и образование как важнейшие составляющие культуросферы.
- 6.Исторические типы культуры: общая сравнительная характеристика.
- 7.Основные этапы развития культуры в европейском регионе.
- 8.Толерантность и эмпатия как специфические черты коммуникативных процессов.
- 9.Приведите наиболее известные в культурологической науке определения культуры.

10.Соотношение понятий "культура", "образование", "воспитание", "образованность", "воспитанность"

### **7.3.2. Примерные темы для составления презентации**

- 1.Становление культурологического знания
- 2.Личностный и профессиональный рост, культура самосовершенствования
- 3.Педагогическое мастерство в структуре педагогической культуры
- 4.Теория культуры: предмет, основные категории, проблемы, подходы к пониманию культуры.
- 5.История культуры. Особенности и методы изучения исторического развития культуры.
- 6.Культура как знаково-символическая система.
- 7.Функции культуры.
- 8.Ценности культуры: специфика, проблемы сохранения и трансляции.
- 9.Динамика культурных процессов (социокультурная динамика).
- 10.Культура и процессы глобализации в современном мире.

### **7.3.3. Примерные темы для составления реферата**

- 1.Платон и Аристотель о воспитании и политических оценках культурных феноменов.
- 2.«Опыты» М. Монтеня как величайшее наследие гуманистической культуры.
- 3.Ф. Ларошфуко и его философия в контексте развития культуры нового времени.
- 4.Просвещение и его отношение к культуре (на примере немецкого и французского просвещения).
- 5.Философские воззрения Монтескьё и их культурологическое значение.
- 6.Влияние Европейского романтизма на Российскую культуру в контексте XVIII–XIX вв.
- 7.Проблемы воспитания и становления личности в культурологическом аспекте.
- 8.Наука и образование как важнейшие составляющие культуросферы.
- 9.Проблема интерполяции определения «этнос» как культурологической категории.
- 10.Антропонимика и причины возрастающего интереса к ней во всех социокультурных мирах.

### **7.3.4. Вопросы к зачету**

- 1.Теория культуры: предмет, основные категории, проблемы, подходы к пониманию культуры.

- 2.История культуры. Особенности и методы изучения исторического развития культуры.
- 3.Культура как знаково-символическая система.
- 4.Функции культуры.
- 5.Точка зрения И. Гердера о происхождении культуры. Какую роль Гердер отводил письменной культуре вообще и буквенному письму – в частности.
- 6.Точка зрения К. Ясперса о происхождении культуры. Что такое осевое время? Как оно повлияло на формирование культур? Назовите и кратко охарактеризуйте пять культур осевого времени.
- 7.Ценности культуры: специфика, проблемы сохранения и трансляции.
- 8.Культурологический подход: сущность и основные категории.
- 9.Актуальность культурологического подхода к формированию содержания образования.
- 10.Отбор содержания образования на основе интеграции культурологического и компетентностного подходов.
- 11.В чем заключается сущность культурологического подхода как методологической основы образовательного процесса?
- 12.В чем выражен гуманистический смысл образования и каковы его признаки?
- 13.Раскройте концептуальные идеи культурологического подхода.
- 14.Перечислите принципы культурологического подхода. Какие из них Вы считаете приоритетными? Почему?
- 15.В чем сущность принципа культуросообразности? Приведите примеры его реализации на практике.
- 16.Маргинальность: понятие, основные черты, основания возникновения.
- 17.Толерантность и эмпатия как специфические черты коммуникативных процессов.
- 18.Приведите наиболее известные в культурологической науке определения культуры.
- 19.Каковы основные этапы формирования науки о культуре?
- 20.Приведите определения предмета культурологии с точки зрения современной науки.

**7.4. Методические материалы, определяющие процедуры оценивания знаний, умений, навыков и (или) опыта деятельности, характеризующих этапы формирования компетенций.**

**7.4.1. Оценивание устного опроса**

Критерий оценивания	Уровни формирования компетенций		
	Базовый	Достаточный	Высокий

Полнота и правильность ответа	Ответ полный, но есть замечания, не более 3	Ответ полный, последовательный, но есть замечания, не более 2	Ответ полный, последовательный, логичный
Степень осознанности, понимания изученного	Материал усвоен и излагается осознанно, но есть не более 3 несоответствий	Материал усвоен и излагается осознанно, но есть не более 2 несоответствий	Материал усвоен и излагается осознанно
Языковое оформление ответа	Речь, в целом, грамотная, соблюдены нормы культуры речи, но есть замечания, не более 4	Речь, в целом, грамотная, соблюдены нормы культуры речи, но есть замечания, не более 2	Речь грамотная, соблюдены нормы культуры речи

### 7.4.2. Оценивание презентации

Критерий оценивания	Уровни формирования компетенций		
	Базовый	Достаточный	Высокий
Раскрытие темы учебной дисциплины	Тема раскрыта частично: не более 3 замечаний	Тема раскрыта частично: не более 2 замечаний	Тема раскрыта
Подача материала (наличие, достаточность и обоснованность графического оформления: схем, рисунков, диаграмм, фотографий)	Подача материала соответствует указанным параметрам частично, не более 3 замечаний	Подача материала соответствует указанным параметрам частично, не более 2 замечаний	Подача материала полностью соответствует указанным параметрам
Оформление презентации (соответствие дизайна всей презентации поставленной цели; единство стиля включаемых в презентацию рисунков; обоснованное использование анимационных эффектов)	Презентация оформлена с замечаниями по параметру или параметрам: не более 3 замечаний	Презентация оформлена с замечаниями по параметру или параметрам: не более 2 замечаний	Презентация оформлена без замечаний

### 7.4.3. Оценивание реферата

Критерий оценивания	Уровни формирования компетенций		
	Базовый	Достаточный	Высокий



Новизна реферированного текста	Проблема, заявленная в тексте, имеет научную новизну и актуальность. Авторская позиция не обозначена. Есть не более 3 замечаний	Проблема, заявленная в тексте, имеет научную новизну и актуальность. Авторская позиция не обозначена. Есть не более 2 замечаний	Проблема, заявленная в тексте, имеет научную новизну и актуальность. Выражена авторская позиция
Степень раскрытия проблемы	План соответствует теме реферата, отмечается полнота и глубина раскрытия основных понятий проблемы; обоснованы способы и методы работы с материалом; продемонстрировано умение работать с литературой, систематизировать и структурировать материал; обобщать, сопоставлять различные точки зрения по рассматриваемому вопросу, аргументировать основные положения и выводы. Есть не более 3 замечаний	План соответствует теме реферата, отмечается полнота и глубина раскрытия основных понятий проблемы; обоснованы способы и методы работы с материалом; продемонстрировано умение работать с литературой, систематизировать и структурировать материал; обобщать, сопоставлять различные точки зрения по рассматриваемому вопросу, аргументировать основные положения и выводы. Есть не более 2 замечаний	План соответствует теме реферата, отмечается полнота и глубина раскрытия основных понятий проблемы; обоснованы способы и методы работы с материалом; продемонстрировано умение работать с литературой, систематизировать и структурировать материал; обобщать, сопоставлять различные точки зрения по рассматриваемому вопросу, аргументировать основные положения и выводы
Обоснованность выбора источников	5-8 источников	8-10 источников	Отмечается полнота использования литературных источников по проблеме; привлечение новейших работ по проблеме (журнальные публикации, материалы сборников научных трудов и т.д.), более 10 источников
Соблюдение требований к оформлению	Не более 4 замечаний	Не более 3 замечаний	Правильное оформление ссылок на используемую литературу; грамотность и культура изложения; владение терминологией и понятийным аппаратом проблемы; соблюдение требований к объему реферата; культура оформления: выделение абзацев.

Грамотность	Не более 4 замечаний	Не более 3 замечаний	Отсутствие орфографических и синтаксических ошибок, стилистических погрешностей; отсутствие опечаток, сокращений слов, кроме общепринятых; литературный стиль
-------------	----------------------	----------------------	---

#### 7.4.4. Оценивание зачета

Критерий оценивания	Уровни формирования компетенций		
	Базовый	Достаточный	Высокий
Полнота ответа, последовательность и логика изложения	Ответ полный, но есть замечания, не более 3	Ответ полный, последовательный, но есть замечания, не более 2	Ответ полный, последовательный, логичный
Правильность ответа, его соответствие рабочей программе учебной дисциплины	Ответ соответствует рабочей программе учебной дисциплины, но есть замечания, не более 3	Ответ соответствует рабочей программе учебной дисциплины, но есть замечания, не более 2	Ответ соответствует рабочей программе учебной дисциплины
Способность студента аргументировать свой ответ и приводить примеры	Ответ аргументирован, примеры приведены, но есть не более 3 несоответствий	Ответ аргументирован, примеры приведены, но есть не более 2 несоответствий	Ответ аргументирован, примеры приведены
Осознанность излагаемого материала	Материал усвоен и излагается осознанно, но есть не более 3 несоответствий	Материал усвоен и излагается осознанно, но есть не более 2 несоответствий	Материал усвоен и излагается осознанно
Соответствие нормам культуры речи	Речь, в целом, грамотная, соблюдены нормы культуры речи, но есть замечания, не более 4	Речь, в целом, грамотная, соблюдены нормы культуры речи, но есть замечания, не более 2	Речь грамотная, соблюдены нормы культуры речи
Качество ответов на вопросы	Есть замечания к ответам, не более 3	В целом, ответы раскрывают суть вопроса	На все вопросы получены исчерпывающие ответы

#### 7.5. Итоговая рейтинговая оценка текущей и промежуточной аттестации студента по дисциплине

По учебной дисциплине «Культурологический подход в образовании» используется 4-балльная система оценивания, итог оценивания уровня знаний обучающихся предусматривает зачёт. Зачёт выставляется во время последнего семинарского занятия при условии выполнения не менее 60% учебных поручений, предусмотренных учебным планом и РПД. Наличие невыполненных учебных поручений может быть основанием для дополнительных вопросов по дисциплине в ходе промежуточной аттестации. Во всех остальных случаях зачет сдается обучающимися в даты, назначенные преподавателем в период соответствующий промежуточной аттестации.

### **Шкала оценивания текущей и промежуточной аттестации студента**

Уровни формирования компетенции	Оценка по четырехбалльной шкале
	для зачёта
Высокий	зачтено
Достаточный	
Базовый	
Компетенция не сформирована	не зачтено

### **8. Перечень основной и дополнительной учебной литературы, необходимой для освоения дисциплины (модуля)**

#### **Основная литература.**

№ п/п	Библиографическое описание	Тип (учебник, учебное пособие, учебно-метод пособие, др.)	Кол-во в библ.
1.	Культура. Религия. Толерантность. Культурология: учеб. пособие для студ. вузов, обуч. по напр. 51.03.01 "Культурология" / О. Н. Сенюткина [и др.] ; ред. О. Н. Сенюткина. - М.: Инфра-М, 2017. - 248 с.	учебное пособие	10
2.	Культурология: учебник для студ. вузов. Соответствует ФГОС ВО / ред. Г. В. Драч ; рец.: В. О. Пигулевский, С. В. Резванов. - М.: Юрайт, 2020. - 352 с.	учебник	20
3.	Теория культуры: учеб. пособ. для студ. вузов, обуч. по спец. 031401.65"Культурология" / ред.: С. Н. Иконникова, В. П. Большакова. - СПб. М. Екатеринбург: Питер, 2020. - 592 с.	учебное пособие	20

4.	Терминологический словарь по культурологии : словарь / составители В. Л. Бенин, Е. Д. Жукова. — 2-е изд., стер. — Москва : ФЛИНТА, 2017. — 743 с. — ISBN 978-5-9765-3347-9. — Текст : электронный // Лань : электронно-библиотечная система. — URL: <a href="https://e.lanbook.com/book/96499">https://e.lanbook.com/book/96499</a>	Словари	<a href="https://e.lanbook.com/book/96499">https://e.lanbook.com/book/96499</a>

### Дополнительная литература.

№ п/п	Библиографическое описание	Тип (учебник, учебное пособие, учебно-метод пособие, др.)	Кол-во в библи.
1.	Багновская, Н. М. Культурология : учебник / Н. М. Багновская. — 3-е изд. — Москва : Дашков и К, 2017. — 420 с. — ISBN 978-5-394-00963-1. — Текст : электронный // Лань : электронно-библиотечная система. — URL: <a href="https://e.lanbook.com/book/93536">https://e.lanbook.com/book/93536</a>	Учебники	<a href="https://e.lanbook.com/book/93536">https://e.lanbook.com/book/93536</a>
2.	Волохов, С. П. Основы культурологической мысли : учебное пособие / С. П. Волохов, А. Р. Голубева. — Барнаул : АлтГПУ, 2017. — 71 с. — Текст : электронный // Лань : электронно-библиотечная система. — URL: <a href="https://e.lanbook.com/book/112243">https://e.lanbook.com/book/112243</a> (дата обращения: 20.09.2020). — Режим доступа: для авториз. пользователей.	Учебные пособия	<a href="https://e.lanbook.com/book/112243">https://e.lanbook.com/book/112243</a> 3
3.	Красильников, Р. Л. История отечественной культуры. XX век: учебник / Р. Л. Красильников. - 2-е изд., стереотип. - Москва: Юрайт, 2020. - 204 с.: табл. - (Профессиональное образование). - Библиогр.: с. 190-197.	учебник	15
4.	Липский, И. А. Социальная педагогика : учебник / И. А. Липский, Л. Е. Сикорская. — Москва : Дашков и К, 2017. — 280 с. — ISBN 978-5-394-02024-7. — Текст : электронный // Лань : электронно-библиотечная система. — URL: <a href="https://e.lanbook.com/book/93466">https://e.lanbook.com/book/93466</a>	Учебники	<a href="https://e.lanbook.com/book/93466">https://e.lanbook.com/book/93466</a>
5.	Садохин А.П. История мировой культуры: учеб. пособ. для студ. вузов / А. П. Садохин, Т. Г. Грушевицкая ; рец.: И. В. Кондаков, А. А. Оганов ; ред.: Н. Д. Эриашвили, Г. А. Клебче. - М.: ЮНИТИ, 2018. - 962 с.	учебное пособие	20

## **9. Перечень ресурсов информационно-телекоммуникационной сети «Интернет», необходимых для освоения дисциплины (модуля)**

- 1.Поисковые системы: <http://www.rambler.ru>, <http://yandex.ru>,
- 2.Федеральный образовательный портал [www.edu.ru](http://www.edu.ru).
- 3.Российская государственная библиотека <http://www.rsl.ru/ru>
- 4.Государственная публичная научно-техническая библиотека России URL: <http://gpntb.ru>.
- 5.Государственное бюджетное учреждение культуры Республики Крым «Крымская республиканская универсальная научная библиотека» <http://franco.crimealib.ru/>
- 6.Педагогическая библиотека <http://www.pedlib.ru/>
- 7.Научная электронная библиотека eLIBRARY.RU (РИНЦ) <http://elibrary.ru/defaultx.asp>

## **10. Методические указания для обучающихся по освоению дисциплины (модуля)**

### **Общие рекомендации по самостоятельной работе магистрантов**

Подготовка современного магистранта предполагает, что в стенах университета он овладеет методологией самообразования, самовоспитания, самосовершенствования. Это определяет важность активизации его самостоятельной работы.

Самостоятельная работа формирует творческую активность магистрантов, представление о своих научных и социальных возможностях, способность вычленять главное, совершенствует приемы обобщенного мышления, предполагает более глубокую проработку ими отдельных тем, определенных программой.

Основными видами и формами самостоятельной работы студентов по данной дисциплине являются: самоподготовка по отдельным вопросам; работа с базовым конспектом; работа с литературой, чтение дополнительной литературы; подготовка к устному опросу; подготовка презентации; подготовка реферата; подготовка к зачету.

Важной частью самостоятельной работы является чтение учебной литературы. Основная функция учебников – ориентировать в системе тех знаний, умений и навыков, которые должны быть усвоены по данной дисциплине будущими специалистами. Учебник также служит путеводителем по многочисленным произведениям, ориентируя в именах авторов, специализирующихся на определённых научных направлениях, в названиях их основных трудов. Вторая функция учебника в том, что он очерчивает некий круг обязательных знаний по предмету, не претендуя на глубокое их раскрытие.

Чтение рекомендованной литературы – это та главная часть системы самостоятельной учебы магистранта, которая обеспечивает подлинное усвоение науки. Читать эту литературу нужно по принципу: «идея, теория, метод в одной, в другой и т.д. книгах».

Во всех случаях рекомендуется рассмотрение теоретических вопросов не менее чем по трем источникам. Изучение проблемы по разным источникам - залог глубокого усвоения науки. Именно этот блок, наряду с выполнением практических заданий является ведущим в структуре самостоятельной работы студентов.

Вниманию магистрантов предлагаются список литературы, вопросы к самостоятельному изучению и вопросы к зачету.

Для успешного овладения дисциплиной необходимо выполнять следующие требования:

- 1) выполнять все определенные программой виды работ;
- 2) посещать занятия, т.к. весь тематический материал взаимосвязан между собой и, зачастую, самостоятельного теоретического овладения пропущенным материалом недостаточно для качественного его усвоения;
- 3) все рассматриваемые на занятиях вопросы обязательно фиксировать в отдельную тетрадь и сохранять её до окончания обучения в вузе;
- 4) проявлять активность при подготовке и на занятиях, т.к. конечный результат овладения содержанием дисциплины необходим, в первую очередь, самому бакалавру;
- 5) в случаях пропуска занятий по каким-либо причинам обязательно отрабатывать пропущенное преподавателю во время индивидуальных консультаций.

Внеурочная деятельность магистранта по данной дисциплине предполагает:

- самостоятельный поиск ответов и необходимой информации по предложенным вопросам;
- выполнение практических заданий;
- выработку умений научной организации труда.

Успешная организация времени по усвоению данной дисциплины во многом зависит от наличия у магистранта умения самоорганизовать себя и своё время для выполнения предложенных домашних заданий. Объём заданий рассчитан максимально на 2-3 часа в неделю. При этом алгоритм подготовки будет следующим:

- 1 этап – поиск в литературе теоретической информации по предложенным преподавателем вопросам;
- 2 этап – осмысление полученной информации, освоение терминов и понятий;
- 3 этап – составление плана ответа на каждый вопрос;
- 4 этап – поиск примеров по данной проблематике.

### **Работа с базовым конспектом**

Программой дисциплины предусмотрено чтение лекций в различных формах их проведения: проблемные лекции с элементами эвристической беседы, информационные лекции, лекции с опорным конспектированием, лекции-визуализации.

На лекциях преподаватель рассматривает вопросы программы курса, составленной в соответствии с государственным образовательным стандартом. Из-за недостаточного количества аудиторных часов некоторые темы не удастся осветить в полном объеме, поэтому преподаватель, по своему усмотрению, некоторые вопросы выносит на самостоятельную работу студентов, рекомендуя ту или иную литературу.

Кроме этого, для лучшего освоения материала и систематизации знаний по дисциплине, необходимо постоянно разбирать материалы лекций по конспектам и учебным пособиям.

Во время самостоятельной проработки лекционного материала особое внимание следует уделять возникшим вопросам, непонятным терминам, спорным точкам зрения. Все такие моменты следует выделить или выписать отдельно для дальнейшего обсуждения на семинарском занятии. В случае необходимости обращаться к преподавателю за консультацией. Полный список литературы по дисциплине приведен в рабочей программе дисциплины.

### **Подготовка презентации**

#### **Требования к оформлению презентации**

Презентация должна содержать не более 15 слайдов, раскрывающих тему доклада.

Первый слайд – титульный, на котором должны быть представлены: название темы доклада; фамилия, имя, отчество, учебная группа авторов доклада и год создания.

В оформлении презентаций должны быть соблюдены дизайн-эргономические требования: сочетаемость цветов, ограниченное количество объектов на слайде, читаемость текстов (начертание, цвет, размер шрифтов) и другие требования, приведенные ниже.

#### **Представление информации**

**Содержание информации:** Используйте короткие слова и предложения. Минимизируйте количество предлогов, наречий, прилагательных. Заголовки должны привлекать внимание аудитории

**Расположение информации на странице:** Предпочтительно горизонтальное расположение информации. Наиболее важная информация должна располагаться в центре экрана. Если на слайде имеется графическое изображение, подпись должна располагаться под ним

**Шрифты:** Шрифты: Кегль для заголовков – не менее 24, для информации – не менее 22. Шрифты без засечек и строчные буквы читаются с большого расстояния легче, чем шрифты с засечками и прописные буквы.

Не рекомендуется смешивать разные типы шрифтов в одной презентации. Для выделения информации используют различные начертания: жирный, курсив

**Способы выделения информации:** Способы выделения наиболее важных фактов: рамки; границы, заливка; штриховка, стрелки; рисунки, диаграммы,

**Объем информации:** При определении объема необходимо учитывать, что человеку трудно одновременно запомнить более трех фактов, выводов, определений.

Наибольшая эффективность презентации достигается, когда ключевые пункты отображаются по одному на каждом отдельном слайде или выводятся на слайд поэтапно

**Виды слайдов:** Для обеспечения разнообразия следует использовать разные виды слайдов: с текстом; с таблицами; с диаграммами.

### **Оформление слайдов.**

**Стиль:** Соблюдайте единый стиль оформления, не отвлекающий от самой презентации. Вспомогательная информация (управляющие кнопки) не должны преобладать над основной информацией (текстом, иллюстрациями)

**Фон:** Для фона предпочтительны холодные тона

**Использование цвета:** На одном слайде рекомендуется использовать не более трех цветов: один для фона, один для заголовка, один для текста. Для фона и текста используйте контрастные цвета.

**Анимационные эффекты:** Используйте возможности компьютерной анимации для представления информации на слайде. Не стоит злоупотреблять различными анимационными эффектами, они не должны отвлекать внимание от содержания информации на слайде

### **Подготовка реферата**

Реферат является одной из форм рубежной или итоговой аттестации. Данная форма контроля является самостоятельной исследовательской работой. Поэтому недопустимо простое копирование текста из книги, либо же скачивание из сети Интернет готовой работы. Магистрант должен постараться раскрыть суть в исследуемой проблеме, привести имеющиеся точки зрения, а также обосновать собственный взгляд на нее.

Поэтому требования к реферату относятся, прежде всего, к оформлению и его содержанию, которое должно быть логично изложено и отличаться проблемно-тематическим характером. Помимо четко изложенного и структурированного материала, обязательно наличие выводов по каждому параграфу и общих по всей работе.

Нормативные требования к написанию реферата основываются на следующих принципах:

– Начать рекомендуется с правильной формулировки темы и постановки базовых целей и задач.



– В дальнейшем начинается отбор необходимого материала. Самое главное – "не жадничать" и убирать те данные, которые не смогут раскрыть сущность поставленной цели. Нельзя руководствоваться принципом: «Будет большой объем работы, значит, получу хорошую отметку». Это – неправильно, поскольку требования к реферату ГОСТ не только ограничивают его объем, но и жестко определяют структуру.

Реферат содержит следующие разделы:

1. Введение, включает в себя: актуальность, в которой обосновать свой выбор данной темы; объект; предмет; цель; задачи и методы исследования; практическая и теоретическая значимость работы.

2. Основная часть. В основной части текст обязательно разбить на параграфы и под параграфы, в конце каждого сделать небольшое заключение с изложением своей точки зрения.

Подготовка реферата должна осуществляться на базе тех научных материалов, которые актуальны на сегодняшний день (за 10 последних лет).

3. Заключение.

4. Литература (список используемых источников). Оформлять его рекомендуется с указанием следующей информации: автор, название, место и год издания, наименование издательства и количество страниц.

Требования к реферату по оформлению следующие:

– Делать это рекомендуется только в соответствии с правилами, которые предъявляются в конкретном образовательном учреждении. Речь идет о титульном листе, списке литературы и внешнем виде страницы.

– Особое внимание должно быть уделено оформлению цитат, которые включаются в текст в кавычках, а далее в скобках дается порядковый номер первоисточника из списка литературы и через точку с запятой номер страницы.

– В соответствии с ГОСТ 9327-60 текст, таблицы и иллюстрации обязательно должны входить в формат А4.

– Реферат выполнять только на компьютере. Текст выравнивать по ширине, междустрочный интервал -полтора, шрифт -Times New Roman (14 пт.), параметры полей - нижнее и верхнее - 20 мм, левое -30, а правое -10 мм, а отступ абзаца -1,25 см.

– В тексте обязательно акцентировать внимание на определенных терминах, понятиях и формулах при помощи подчеркивания, курсива и жирного шрифта. Помимо этого, должны выделяться наименования глав, параграфов и подпараграфов, но точки в конце них не ставятся.

### **Подготовка к устному опросу**

С целью контроля и подготовки студентов к изучению новой темы вначале каждой практического занятия преподавателем проводится индивидуальный или фронтальный устный опрос по выполненным заданиям предыдущей темы.

Критерии оценки устных ответов студентов:

- правильность ответа по содержанию задания (учитывается количество и характер ошибок при ответе);
- полнота и глубина ответа (учитывается количество усвоенных фактов, понятий и т.п.);
- сознательность ответа (учитывается понимание излагаемого материала);
- логика изложения материала (учитывается умение строить целостный, последовательный рассказ, грамотно пользоваться специальной терминологией);
- рациональность использованных приемов и способов решения поставленной учебной задачи (учитывается умение использовать наиболее прогрессивные и эффективные способы достижения цели);
- своевременность и эффективность использования наглядных пособий и технических средств при ответе (учитывается грамотно и с пользой применять наглядность и демонстрационный опыт при устном ответе);
- использование дополнительного материала (обязательное условие);
- рациональность использования времени, отведенного на задание (не одобряется затянутость выполнения задания, устного ответа во времени, с учетом индивидуальных особенностей студентов).

### **Подготовка к зачету**

Зачет является традиционной формой проверки знаний, умений, компетенций, сформированных у студентов в процессе освоения всего содержания изучаемой дисциплины. Обычный зачет отличается от экзамена только тем, что преподаватель не дифференцирует баллы, которые он выставляет по его итогам.

Самостоятельная подготовка к зачету должна осуществляться в течение всего семестра, а не за несколько дней до его проведения.

Подготовка включает следующие действия. Прежде всего нужно перечитать все лекции, а также материалы, которые готовились к семинарским и практическим занятиям в течение семестра. Затем надо соотнести эту информацию с вопросами, которые даны к зачету. Если информации недостаточно, ответы находят в предложенной преподавателем литературе. Рекомендуется делать краткие записи. Речь идет не о шпаргалке, а о формировании в сознании четкой логической схемы ответа на вопрос. Накануне зачета необходимо повторить ответы, не заглядывая в записи. Время на подготовку к зачету по нормативам университета составляет не менее 4 часов.

### **11. Перечень информационных технологий, используемых при осуществлении образовательного процесса по дисциплине (модулю) (включая перечень программного обеспечения и информационных справочных систем (при необходимости))**

Информационные технологии применяются в следующих направлениях:

оформление письменных работ выполняется с использованием текстового редактора;

демонстрация компьютерных материалов с использованием мультимедийных технологий;

использование информационно-справочного обеспечения, такого как: правовые справочные системы (Консультант+ и др.), онлайн словари, справочники (Грамота.ру, Интуит.ру, Википедия и др.), научные публикации.

использование специализированных справочных систем (электронных учебников, справочников, коллекций иллюстраций и фотоизображений, фотобанков, профессиональных социальных сетей и др.).

OpenOffice Ссылка: <http://www.openoffice.org/ru/>

Mozilla Firefox Ссылка: <https://www.mozilla.org/ru/firefox/new/>

Libre Office Ссылка: <https://ru.libreoffice.org/>

Do PDF Ссылка: <http://www.dopdf.com/ru/>

7-zip Ссылка: <https://www.7-zip.org/>

Free Commander Ссылка: <https://freecommander.com/ru>

be Reader Ссылка: <https://acrobat.adobe.com/ru/ru/acrobat/pdf-reader.html>попо

Gimp (графический редактор) Ссылка: <https://www.gimp.org/>

ImageMagick (графический редактор) Ссылка: <https://imagemagick.org/script/index.php>

VirtualBox Ссылка: <https://www.virtualbox.org/>

Adobe Reader Ссылка: <https://acrobat.adobe.com/ru/ru/acrobat/pdf-reader.html>

Операционная система Windows 8.1 Лицензионная версия по договору №471\1 от 11.12.2014 г.

Электронно-библиотечная система Библиокомплектатор

Национальна электронная библиотека - федеральное государственное бюджетное учреждение «Российская государственная библиотека» (ФГБУ «РГБ»)

Редакция Базы данных «ПОЛПРЕД Справочники»

Электронно-библиотечная система «ЛАНЬ»

## **12. Описание материально-технической базы, необходимой для осуществления образовательного процесса по дисциплине (модулю)**

-компьютерный класс и доступ к сети Интернет (во время самостоятельной подготовки) (должен быть приложен график занятости компьютерного класса);

-проектор, совмещенный с ноутбуком для проведения лекционных занятий преподавателем и презентации студентами результатов работы

-Для проведения лекционных занятий необходима специализированная аудитория, оснащенная интерактивной доской.